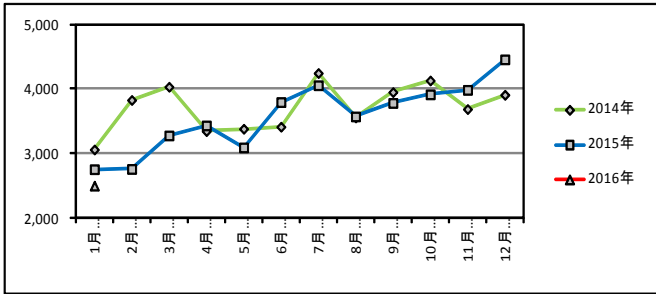


石鹼洗剤・脂肪酸・グリセリン販売数量金額統計

浴用石鹼・身体洗浄剤・シャンプー販売数量及び前年対比図
Sales quantity (ton) & comparison with recent years in Soap, Body cleaners and Shampoo
販売量:トン (ton)

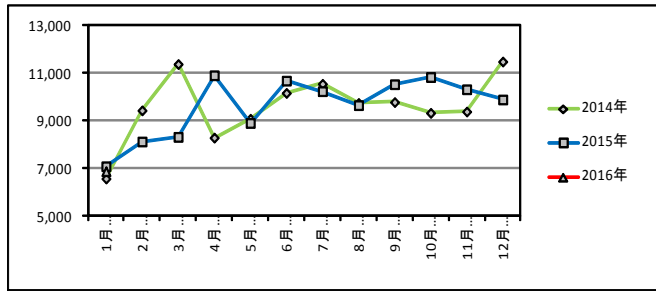
浴用石鹼 Soap, Solid



年次 Year	数量 Quantity	指数 Index
2016年	2,502	5.8
(前年比%)		
2015年	42,897	96.3%
2014年	44,553	91.6%
2013年	48,648	114.5%
2012年	42,477	86.9%
2011年	48,874	97.7%
2010年	50,017	106.4%
2009年	47,005	103.0%
2008年	45,640	96.3%
2007年	47,412	98.7%
2006年	48,046	

	2016年1月		
	2014年	2015年	2016年
1月 (Jan.)	3,062	2,757	2,502
2月 (Feb.)	3,829	2,761	
3月 (Mar.)	4,034	3,280	
4月 (Apr.)	3,347	3,435	
5月 (May)	3,383	3,094	
6月 (June)	3,415	3,796	
7月 (July)	4,246	4,057	
8月 (Aug.)	3,558	3,574	
9月 (Sep.)	3,951	3,783	
10月 (Oct.)	4,131	3,916	
11月 (Nov.)	3,688	3,986	
12月 (Dec.)	3,909	4,458	
累計	44,553	42,897	2,502

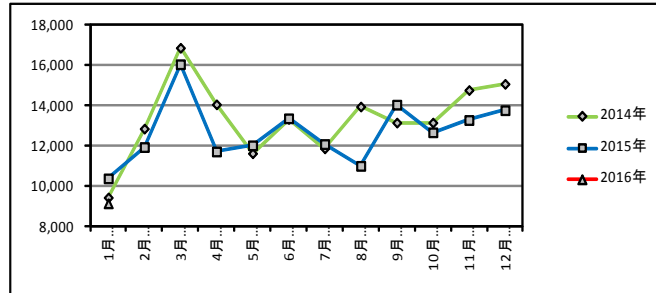
洗顔・ボディ用身体洗浄剤 Facial, Body Cleaners



年次 Year	数量 Quantity	指数 Index
2016年	6,883	6.0
(前年比%)		
2015年	115,523	100.3%
2014年	115,222	102.7%
2013年	112,147	99.7%
2012年	112,494	101.9%
2011年	110,446	101.6%
2010年	108,691	103.8%
2009年	104,686	97.5%
2008年	107,362	92.0%
2007年	116,719	98.9%
2006年	118,057	

	2014年	2015年	2016年
1月 (Jan.)	6,573	7,087	6,883
2月 (Feb.)	9,435	8,128	
3月 (Mar.)	11,382	8,324	
4月 (Apr.)	8,291	10,910	
5月 (May)	9,084	8,907	
6月 (June)	10,168	10,685	
7月 (July)	10,553	10,241	
8月 (Aug.)	9,747	9,656	
9月 (Sep.)	9,784	10,533	
10月 (Oct.)	9,331	10,837	
11月 (Nov.)	9,387	10,321	
12月 (Dec.)	11,487	9,894	
累計	115,222	115,523	6,883

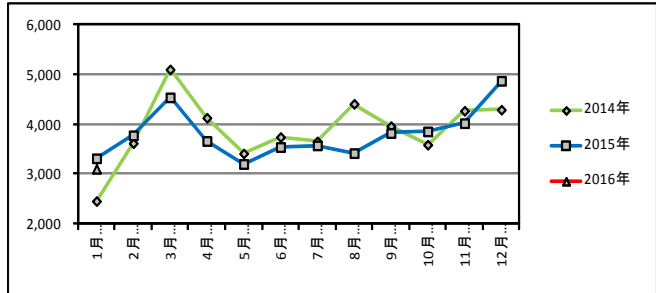
シャンプー Shampoo



年次 Year	数量 Quantity	指数 Index
2016年	9,129	6.0
(前年比%)		
2015年	152,107	95.1%
2014年	159,920	114.6%
2013年	139,558	96.4%
2012年	144,735	96.2%
2011年	150,404	99.0%
2010年	151,938	100.7%
2009年	150,946	94.3%
2008年	160,105	104.2%
2007年	153,663	106.4%
2006年	144,469	

	2014年	2015年	2016年
1月 (Jan.)	9,420	10,366	9,129
2月 (Feb.)	12,834	11,922	
3月 (Mar.)	16,844	16,028	
4月 (Apr.)	14,039	11,700	
5月 (May)	11,612	12,007	
6月 (June)	13,317	13,347	
7月 (July)	11,853	12,067	
8月 (Aug.)	13,931	10,988	
9月 (Sep.)	13,134	14,022	
10月 (Oct.)	13,134	12,653	
11月 (Nov.)	14,747	13,261	
12月 (Dec.)	15,056	13,746	
累計	159,920	152,107	9,129

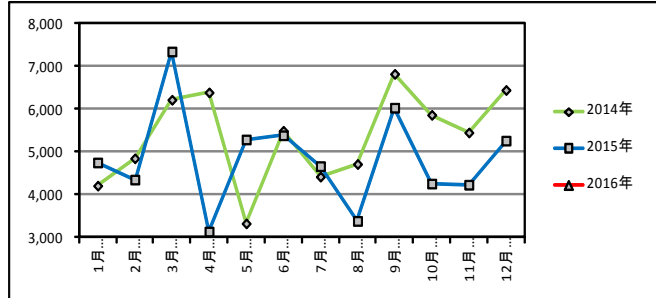
ヘアリンス Hair rinse



年次 Year	数量 Quantity	指数 Index
2016年	3,103	6.8
(前年比%)		
2015年	45,557	97.8%
2014年	46,587	106.1%
2013年	43,917	99.7%
2012年	44,032	95.6%
2011年	46,067	85.4%
2010年	53,971	89.6%
2009年	60,256	100.8%
2008年	59,804	97.0%
2007年	61,675	105.8%
2006年	58,284	

	2014年	2015年	2016年
1月 (Jan.)	2,457	3,313	3,103
2月 (Feb.)	3,615	3,773	
3月 (Mar.)	5,093	4,533	
4月 (Apr.)	4,125	3,659	
5月 (May)	3,410	3,199	
6月 (June)	3,738	3,539	
7月 (July)	3,651	3,571	
8月 (Aug.)	4,405	3,417	
9月 (Sep.)	3,957	3,819	
10月 (Oct.)	3,585	3,851	
11月 (Nov.)	4,264	4,017	
12月 (Dec.)	4,287	4,866	
累計	46,587	45,557	3,103

ヘアトリートメント Treatment



年次 Year	数量 Quantity	指数 Index
2016年	2,883	5.0
(前年比%)		
2015年	58,092	90.5%
2014年	64,202	111.2%
2013年	57,740	103.0%
2012年	56,064	93.8%
2011年	59,744	91.6%
2010年	65,245	109.0%
2009年	59,882	108.2%
2008年	55,331	130.6%
2007年	42,365	122.0%
2006年	34,726	

	2014年	2015年	2016年
1月 (Jan.)	4,210	4,751	2,883
2月 (Feb.)	4,848	4,350	
3月 (Mar.)	6,217	7,345	
4月 (Apr.)	6,388	3,137	
5月 (May)	3,327	5,289	
6月 (June)	5,493	5,386	
7月 (July)	4,421	4,665	
8月 (Aug.)	4,715	3,385	
9月 (Sep.)	6,822	6,032	
10月 (Oct.)	5,864	4,258	
11月 (Nov.)	5,451	4,232	
12月 (Dec.)	6,445	5,262	
累計	64,202	58,092	2,883